

Pequeños autores

Tanto si sus hijos están empezando a escribir las letras como si ya saben formar párrafos enteros, ¡pueden ser autores! Desde un sencillo libro de contar hasta una guía de viajes repleta de información, estos proyectos reforzarán la escritura de sus hijos y la confianza en sí mismos como escritores.



Libro de contar

Diga a su hijo que busque objetos en su casa que se encuentren en números del 1 al 10. Tal vez tienen 1 nevera, 2 televisores, 3 velas y 4 sillas de cocina. Dígale que dibuje cada grupo de objetos en un folio de papel. Grapen los folios en forma de libro. A continuación, ayúdelo a escribir una frase en cada página. *Ejemplo:* “Tenemos 4 sillas para 4 personas”.

Cuentos para completar

Su hija puede escribir su propia versión de uno de sus libros favoritos con esta idea. Léale la historia en voz alta. A continuación, copie frases del libro en folios de papel dejando espacios en blanco para los nombres de los personajes, lugares y objetos mencionados. Pídale que rellene los espacios en blanco con nuevos nombres, lugares y cosas. Podría usar los nombres de sus compañeros, sitios que ha visitado y objetos que le gustan. Cuando termine dígale que le lea a usted su versión. Se dará cuenta de lo que cambia una historia según lo que elija el autor.

Libro de adivinanzas

He aquí una ingeniosa forma de que su hijo escriba adivinanzas. Ayúdelo a dividir una cartulina en cuatro trozos y a grapar los trozos a lo largo de un borde. Puede hacer solapas recortando con cuidado cuatro cuadrados más pequeños de otro papel y pegando la parte superior del cuadrado en una página. A continuación, dígale que escriba una adivinanza en cada solapa y su solución por debajo. Se le podrían ocurrir ideas



mirando por la habitación, eligiendo un objeto y pensando en lo que hace el objeto. *Ejemplo:* “Subo y bajo. Cuando me miras, ves lo que hay fuera. ¿Qué soy?” (Una ventana.)

Autobiografía


Sugíerale a su hija que escriba sobre un tema que conoce bien: ella misma. Dele un folio para cada año de su vida y hablen de lo que podría poner en cada página. Por ejemplo, recuérdale qué edad tenía cuando fue por primera vez al colegio, cuando su hermanito nació o cuando se mudaron a una casa nueva. Puede hacer un dibujo y escribir una frase o un párrafo sobre cada acontecimiento de su vida.

¡Públcalo!

Cuando su hija termine un proyecto de escritura, animela a que lo comparta usando una de estas ideas:

- Pídale que ilustre la historia que ha escrito. Ayúdela a enmarcarla y cuélguela de la pared.
- Añada el escrito de su hija a los libros de su familia. Podría perforar las páginas de sus cuentos y colocarlas en un cuaderno de anillas o en las páginas de un álbum de fotos. Coloquen los libros que haga en casa encima de una estantería.
- Organicen una “celebración de la autora” cuando termine de escribir un cuento o un libro. Coloquen una silla especial para que su hija se siente en ella y le lea a toda la familia.
- Ayude a su hija a mecanografiar su cuento y envíenlo por correo electrónico a un familiar o un amigo. También puede escribirlo en papel y enviarlo por correo normal.





Libro para la mesita

Con este enorme libro su hija puede guardar sus trabajos de arte y adquirir práctica en escribir titulares. Dígale que seleccione varios dibujos y pinturas que haya hecho en la escuela. Corten unas cuantas cartulinas por la mitad y que su hija pegue una imagen en cada mitad (dejando espacio para escribir). Grapen las cartulinas y que su hija escriba sobre cada proyecto en el espacio reservado debajo: “Esto es una puesta de sol. Usé pintura roja, amarilla y naranja”.

Cuentos increíbles


Lea varias historias increíbles a su hijo. Pueden encontrarlas en la biblioteca o en la red. Explíquelo que las historias increíbles exageran algo, a menudo con humor. La historia de Paul Bunyan, por ejemplo, cuenta la historia de un leñador gigantesco. A continuación, dígale a su hijo que piense en algo cuya exageración sea divertida. Si le gusta cantar podría escribir sobre un niño que canta en lugar de hablar. O tal vez le gusta el color azul. Podría escribir una historia en la que todo es azul. *Idea:* Sugíerale que escriba su historia en tiras estrechas de papel y las pegue con cinta desde el comienzo hasta el final. ¡Será una historia increíblemente *larga!*

Folleto de viajes

¿Qué tipo de restaurantes habría en Júpiter? Su hija lo decidirá cuando escriba su propia guía de viajes a cualquier lugar del universo. Una vez que haya elegido el destino, ayúdela a doblar un folio de papel en tres secciones a lo largo. El panel frontal es la cubierta donde puede escribir un título (“¡Visiten Júpiter!”) y hacer un dibujo. Ayúdela a escribir titulares en las cuatro secciones siguientes: “Qué ver”, “Qué hacer”, “Dónde hospedarse” y “Qué comer”. En estos paneles puede dibujar y escribir los nombres de atracciones turísticas (“Museo del gran lunar rojo”), actividades (“Trampolines de altura”), hoteles (“Hotel Helio”) y restaurantes (“La nevera”). En la cubierta de atrás podría añadir otra ilustración y una frase animando a la gente a que haga el viaje (“¡Vuelen a Júpiter hoy!”).

Guía de la naturaleza en 3-D

Este libro en 3-D hecho con bolsas de plástico con cierre es una divertida introducción a la escritura de prosa informativa. Salgan al campo y que su hijo recoja unos cuantos objetos pequeños del suelo (hoja, piedra, piña, ramita). Dígale que escriba




algo sobre cada uno en una ficha de cartulina. *Ejemplo:* “Esta hoja estaba en nuestro jardín. Es roja y puntiaguda”. A continuación pongan cada objeto y su ficha en una bolsa de plástico con cierre hermético. Puede escribir un título para su libro en una ficha y ponerla también en otra bolsa. Ayúdelo a cerrar bien las bolsas y a graparlas por el lado izquierdo para hacer un libro.

Comienzos de cuento

“¿Sobre qué escribo?” Cuando su hijo le haga esta pregunta sugíerale que piense en primeras líneas interesantes o divertidas con las que pudiera empezar su historia. He aquí algunas ideas para inspirarlo.

1. Un día descubrí una habitación secreta en mi casa.
2. Polly era un oso polar a quien no le gustaba la nieve.
3. A mediodía todavía estábamos esperando a que saliera el sol.



4. “Es la hora de tu lección de vuelo”, dijo mamá.
5. Quedaban 10 segundos del partido decisivo.
6. ¡No podía creer lo que veían mis ojos!
7. Mi nueva iguana es verde.
8. La tienda era oscura y misteriosa.
9. “Chicos, tenemos un nuevo estudiante en la clase”, dijo la maestra.
10. Fue el mejor día del año.